



# Faire sa demande d'attestation en ligne

## DESCRIPTIF DES ETAPES

Vous souhaitez optimiser votre demande d'attestation ?

Avant de débiter votre demande, **veuillez préparer les éléments suivants** :

- Votre n° de SIRET
- La catégorie de votre future attestation de capacité
- La liste des intervenants habilités à manipuler des fluides frigorigènes à effet de serre
- Les attestations d'aptitude des intervenants déclarés
- La liste des outillages associés à votre établissement (type, marque, modèle, n° de série, quantité, date de dernière vérification...) et les pièces justificatives
- Un descriptif de la procédure pour assurer la traçabilité des fluides
- Un registre des plaintes
- Le modèle des étiquettes de marquage et vignettes d'étanchéité.

## Astuce n°1

Besoin de précisions sur les éléments attendus ? Reportez-vous au document « TOUT COMPRENDRE DES EXIGENCES » sur [www.qcf-qualiclimafroid.com](http://www.qcf-qualiclimafroid.com)

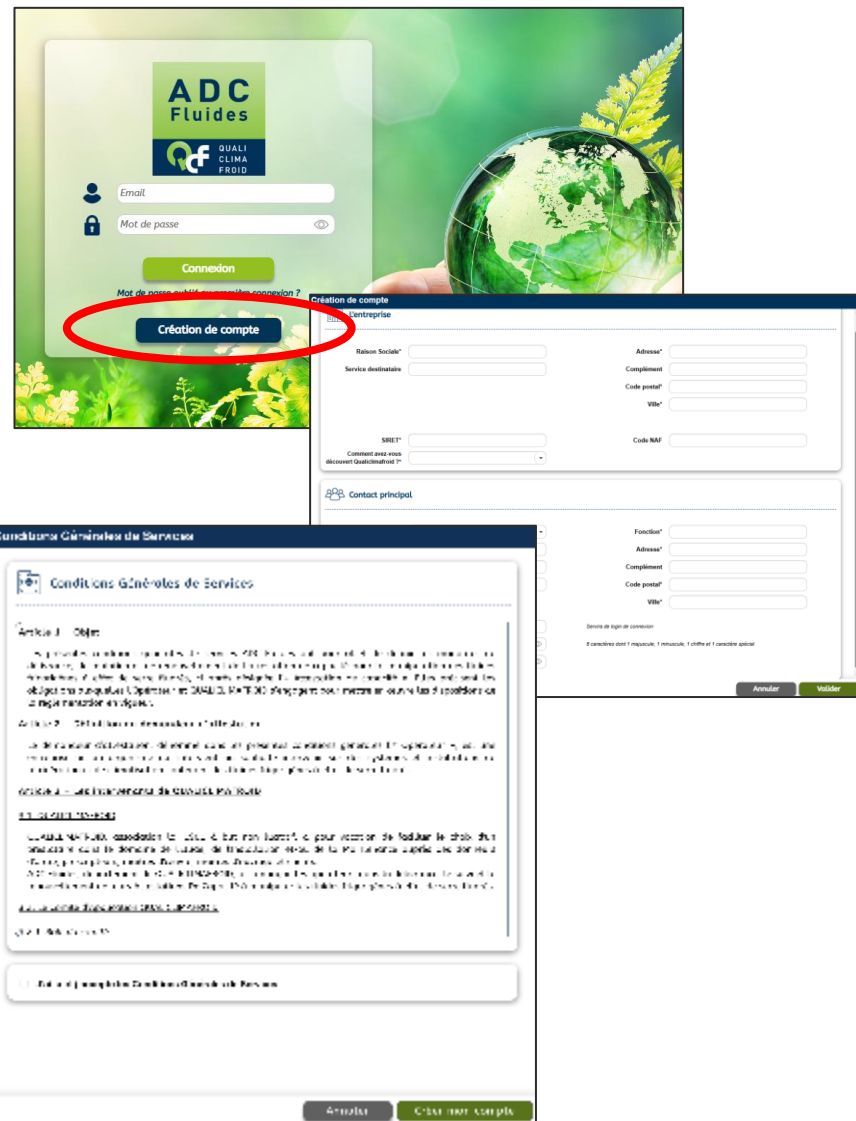
1/ RDV sur [www.adcfluides.com](http://www.adcfluides.com)

2 / Cliquer sur « **Création de compte** »

3 / Renseigner à minima tous les champs obligatoires (avec un \*). Bien conserver le login et le mot de passe pour vous connecter à votre compte opérateur. Cliquer sur « **Valider** ».

4/ Cocher la case « J'ai lu et j'accepte les Conditions Générales de Services » et cliquer sur « **Créer mon compte** ».

5/ Activer votre compte en cliquant sur le lien adressé par email. Ca y est, votre compte opérateur est créé. Vous pouvez effectuer une demande d'attestation.



1/ Se connecter à son compte opérateur sur [adcfluides.com](https://adcfluides.com) avec votre identifiant et votre mot de passe.

2 / Puis cliquer sur « **Demander une attestation** »



## ETAPE 1 – Bon de Commande

Finis les bons de commande papier. Renseigner ici les informations attendues.

Cliquer sur « **Valider** » pour passer à l'étape suivante.

Le tarif se calcule automatiquement selon le nombre d'intervenants et le type de demande (1<sup>ère</sup> demande, renouvellement, transfert...).

## Astuce

Besoin de précisions pour déterminer la catégorie à choisir ? Consultez « TOUT COMPRENDRE DES EXIGENCES » sur [www.qcf-qualiclimafroid.com/](http://www.qcf-qualiclimafroid.com/)



The screenshot shows a web interface for creating a 'BON DE COMMANDE' (Order Form). The page title is 'BON DE COMMANDE' and the main heading is 'Informations générales du bon de commande'. The form includes the following fields and options:

- Date de la demande\***: 27/03/2023
- N° client**: 095930
- Nombre d'intervenant(s) manipulant des fluides frigorigènes\***: (empty text input)
- Catégorie de l'ADC (I, II, III, IV, III + IV)\***: (dropdown menu)
- Type de demande d'attestation\***: (radio button selection)
  - 1ère demande d'attestation de capacité
  - 1ère demande d'attestation de capacité chez QUALICLIMAFROID et attesté auprès d'un autre organisme agréé. Votre attestation de capacité arrive à échéance dans moins de 6 mois
  - Votre établissement est déjà attesté, votre attestation de capacité arrive à échéance dans plus de 6 mois et vous souhaitez être désormais attesté chez QUALICLIMAFROID
  - Renouvellement de votre attestation de capacité

Below the radio buttons, the text reads: **Montant de la prestation pour 5 ans**

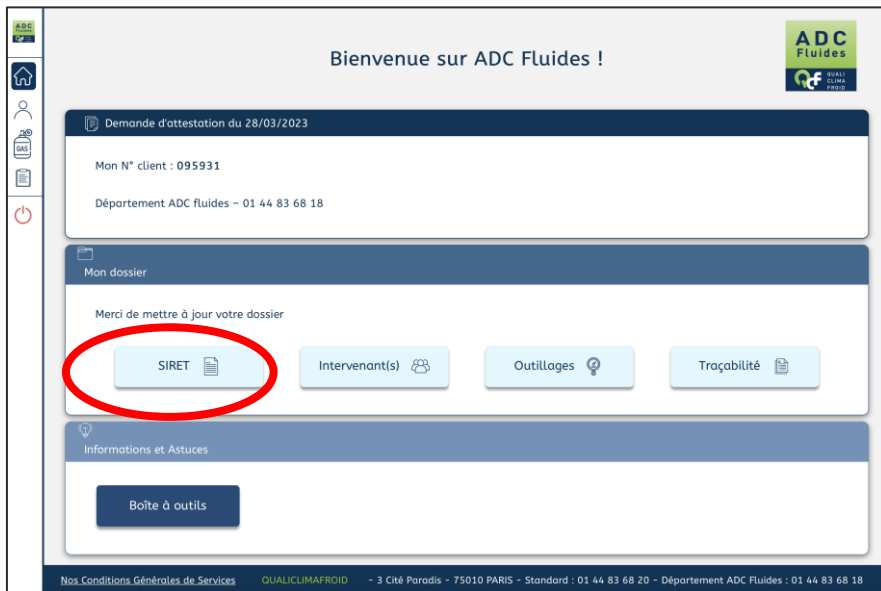
**Montant HT :** €  
0.00

**Taux de TVA :** %

At the bottom right, there are two buttons: 'Annuler' (grey) and 'Valider' (green).

## ETAPE 2 – Renseigner le dossier - SIRET

Cliquer sur « **SIRET** ». Puis déposer un k-Bis ou un registre du commerce de moins de 6 mois.  
Passer ensuite à l'étape suivante, en cliquant sur l'onglet « **Intervenants** ».







Bienvenue sur ADC Fluides !

Demande d'attestation du 28/03/2023

Mon N° client : 095931  
Département ADC fluides - 01 44 83 68 18

Mon dossier

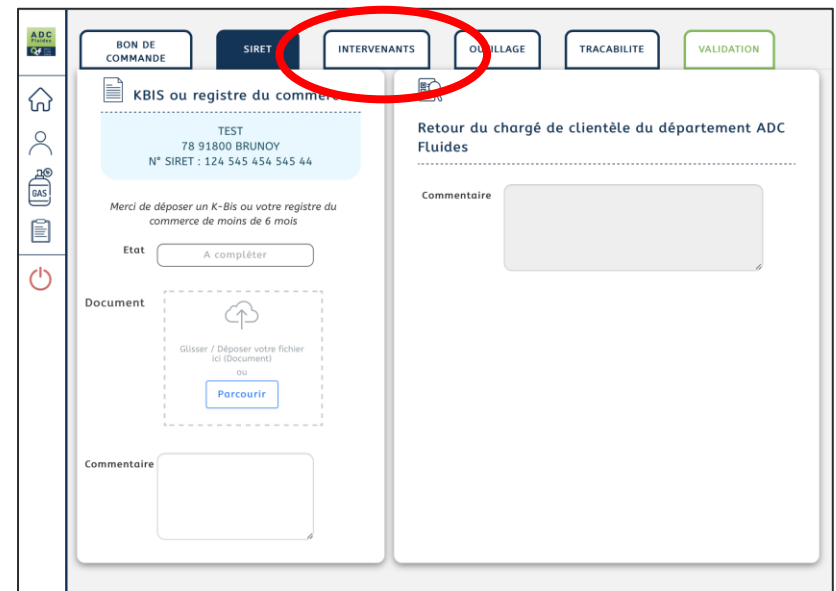
Merci de mettre à jour votre dossier

**SIRET**    

Informations et Astuces

Boîte à outils

Nos Conditions Générales de Services QUALICLIMAFROID - 3 Cité Paradis - 75010 PARIS - Standard : 01 44 83 68 20 - Département ADC Fluides : 01 44 83 68 18



BON DE COMMANDE **SIRET** **INTERVENANTS** OUTILLAGE TRACABILITE VALIDATION


KBIS ou registre du commerce

TEST  
78 91800 BRUNOY  
N° SIRET : 124 545 454 545 44

Merci de déposer un K-Bis ou votre registre du commerce de moins de 6 mois

Etat

Document

  
Glisser / Déposer votre fichier ici (Document) ou

Commentaire

Retour du chargé de clientèle du département ADC Fluides

Commentaire



**BON DE COMMANDE** | **SIRET** | **INTERVENANTS** | **OUTILLAGE** | **TRACABILITE** | **VALIDATION**

Liste des intervenants

Vous avez indiqué que 5 intervenants manipulaient des fluides frigorigènes dans votre établissement, le tableau ci-dessous est pré rempli.  
Merci de compléter les informations demandées et de déposer une attestation d'aptitude (ou équivalent) pour chaque intervenant.

| Civilité     | Nom          | Prénom       | Catégorie   | Année d'obtention | Etat        |
|--------------|--------------|--------------|-------------|-------------------|-------------|
| A renseigner | A renseigner | A renseigner | Catégorie I | A renseigner      | A compléter |
| A renseigner | A renseigner | A renseigner | Catégorie I | A renseigner      | A compléter |
| A renseigner | A renseigner | A renseigner | Catégorie I | A renseigner      | A compléter |
| A renseigner | A renseigner | A renseigner | Catégorie I | A renseigner      | A compléter |
| A renseigner | A renseigner | A renseigner | Catégorie I | A renseigner      | A compléter |

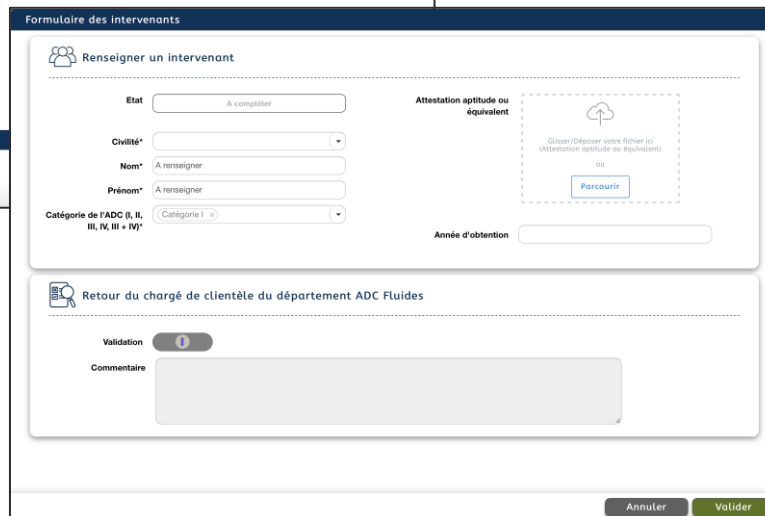
Affichage de 5 élément(s)

[Ajouter un intervenant](#) [Supprimer](#)

## ETAPE 3 – Les intervenants

ADC Fluides a créé automatiquement un nombre de lignes à partir des indications saisies lors de la commande. Toutefois, vous avez la possibilité de supprimer ou d'ajouter des intervenants.


Cliquer sur chaque ligne pour renseigner chaque fiche intervenant. Vous devrez alors saisir la civilité, le nom, le prénom, déposer l'attestation d'aptitude de l'intervenant (ou équivalent) et finir en cliquant sur « Valider ».



Formulaire des intervenants

Renseigner un intervenant

Etat: A compléter

Attestation aptitude ou équivalent:  (Glissez / Déposez votre fichier ici) (Attestation aptitude ou équivalent) ou [Parcourir](#)

Civilité:

Nom\*:

Prénom\*:

Catégorie de l'ADC II, III, IV, III + IV\*:

Année d'obtention:

Retour du chargé de clientèle du département ADC Fluides

Validation:

Commentaire:

[Annuler](#) [Valider](#)

Cliquer ensuite sur l'onglet « **Outillage** » pour passer à l'étape suivante.

BON DE COMMANDE   SIRET   INTERVENANTS   **OUTILLAGE**   TRACABILITE   VALIDATION

Liste des outillages

Outillages nécessaires en fonction de la catégorie de votre attestation de conformité

| Catégorie de votre Attestation de Capacité | Balance de précision | Détecteur de fuites | Manomètres | Station de charge et de récupération | Thermomètre |
|--|----------------------|---------------------|------------|--------------------------------------|-------------|
| Catégorie I                                | ✓                    | ✓                   | ✓          | ✓                                    | ✓           |
| Catégorie II                               | ✓                    | ✓                   | ✓          | ✓                                    | ✓           |
| Catégorie III                              | ✓                    | ✓                   | ✓          | ✓                                    | ✓           |
| Catégorie III + IV                         | ✓                    | ✓                   | ✓          | ✓                                    | ✓           |
| Catégorie IV                               | ✓                    | ✓                   | ✓          | ✓                                    | ✓           |

Pour chaque outillage, merci de renseigner les informations demandées

Vous avez indiqué que 5 intervenants manipulaient des fluides frigorigènes dans votre établissement. Merci de déposer la liste des outillages et les justificatifs de détention ou renseigner le tableau

Outillage   Marque   Modèle   N° de série   Etat

Aucune donnée disponible dans le tableau

---

Formulaire détaillé des outillages

Renseigner un outillage

Etat

Numéro de série\*

Type d'outillage\*

Année d'acquisition

Marque\*

Date de dernière vérification

Modèle\*

Contrôle interne    Contrôle externe    Outillage neuf acquis depuis moins d'un an

Retour du chargé de clientèle du département ADC Fluides

Validation

Commentaire

Annuler   Valider

## ETAPE 4 – L'outillage

Cliquer sur « **Ajouter un outillage** », puis saisir le détail de chaque outillage dans la fenêtre qui s'ouvre. Cliquer sur « **Valider** ».

Et procéder ainsi pour tous les outillages.

A chaque fois, précisez si vous justifiez d'une facture de moins de 1 an (outillage neuf) ou si l'outillage est contrôlé en interne ou en externe. Selon le cas, ADC Fluides vous indiquera les justificatifs à produire.

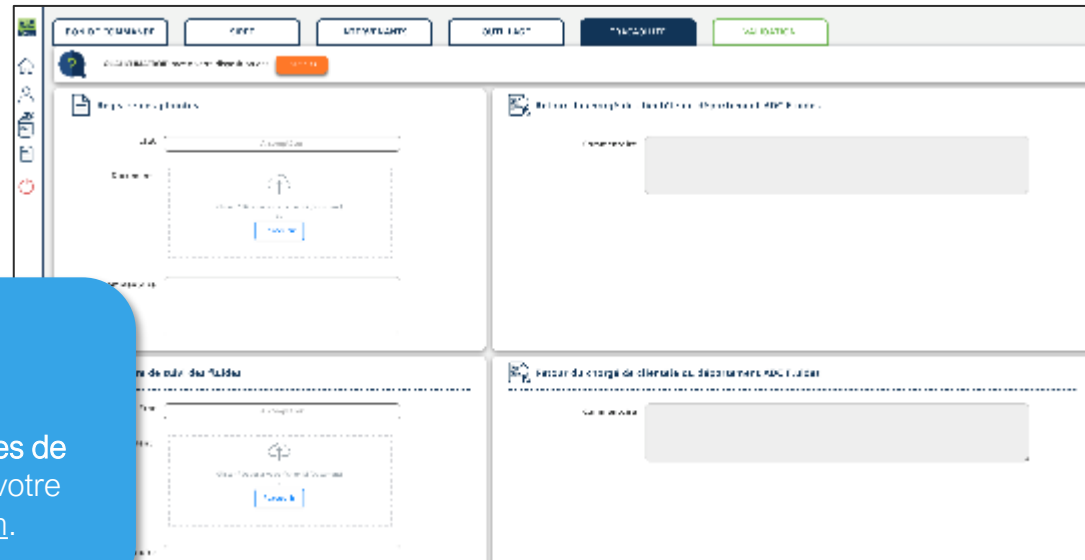
## Astuce

- Cliquez sur le i pour connaître les outillages obligatoires selon les catégories.
- Un même document peut être utilisé pour plusieurs outillages (par exemple une facture).

## ETAPE 5 – La traçabilité

Dans cette partie, QUALICLIMAFROID vous demande de justifier la traçabilité en déposant :

- Le registre des plaintes,
- La procédure de suivi des fluides
- Un justificatif de détention de bouteilles de récupération
- L'étiquette de marquage que vous utilisez
- Les vignettes d'étanchéité



The screenshot displays a web application interface with a top navigation bar containing buttons for 'FONCTIONNAIRE', 'CLIENT', 'INTERVENANT', 'OVM FACT', 'FACILITATEUR', and 'QUALICLIMA'. Below the navigation bar, there is a header area with a logo and a search bar. The main content area is divided into two columns. The left column shows a form titled 'Registre des plaintes' with a 'Date' field and a 'Description' field. The right column shows a form titled 'Bilan Thermique - Installation - Diagnostic - RCP - etc.' with a 'Commentaire' field. The interface is clean and professional, with a light blue and white color scheme.

## Astuce

QUALICLIMAFROID met à votre disposition des **modèles de document** à adapter à votre activité accessible depuis votre compte [ADCFluides.com](http://ADCFluides.com) ou sur [qcf-qualiclimafroid.com](http://qcf-qualiclimafroid.com).

Pour transmettre votre dossier à QUALICLIMAFROID, il suffit de cliquer sur « **Valider ma demande** » depuis l'onglet Validation.



ADC Fluides

BON DE COMMANDE SIRET INTERVENANTS OUTILLAGE TRACABILITE VALIDATION

✓ Validation de mon dossier

L'ensemble des documents ajoutés depuis les différents onglets (Siret, Intervenants, Outillage et Traçabilité) sont déjà visibles par le chargé de clientèle.

Un clic sur le bouton ci dessous "VALIDER MA DEMANDE" permet d'attester que vous avez terminé de compléter votre dossier et d'en informer votre chargé de clientèle.

VALIDER MA DEMANDE

## Astuce

Vous n'avez pas complété l'ensemble des onglets ? Avec [ADCFluides.com](http://ADCFluides.com), l'enregistrement des données est automatique. Vous pouvez revenir sur votre compte pour finaliser plus tard votre dossier.

Une fois votre demande validée, votre dossier sera examiné par votre chargé de clientèle QUALICLIMAFROID.

**Toute évolution sera notifiée par mail** (dossier incomplet, validation, mise à disposition de l'attestation de capacité sur votre compte...).

## Une question ?

Vous trouverez toutes les coordonnées de votre chargé de clientèle sur la page d'accueil de votre compte ADC Fluides.



Toutes les informations utiles sur

[www.qcf-qualiclimafroid.com](http://www.qcf-qualiclimafroid.com)

